



ערכת רכבת השיחה להדפסה



ללמד התחלה, אמצע וסוף של שיחה, "להשאר על הפסים" או "לרדת מהפסים"



Joel Shaul

מתורגם ע"י
איילת בן-ששון



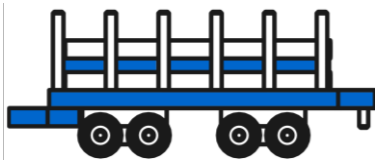
הדפס את התמונות
האלו כדי שתהיה לכם
ערכה שימושית
לתרגול שיחה.

זה מבוסס על מושגים הקשורים ברכבות

בספר *The Conversation Train*

קרונות רכבת.

כל אחד מאלה אומר שדברתם הלוך ושוב לתור אחד על נושא ששניכם אוהבים.




קרון פחם.

בדרך כלל, אתה שואל אנשים מה שלומם (מה נשמע? איך הולך?).




הקטר.

בדרך כלל, אתה צריך לברך מישהו (הי או שלום) לפני שאתה מתחיל לדבר.



קרון בילום.

סוף השיחה. תסביר למה אתה עוצר. תסיים ב: "להתראות" "ביי".




ירידה מהפסים!

כשאתה מתחיל נושא חדש שמבלבל או לא מעניין את האדם השני.




מסוט.

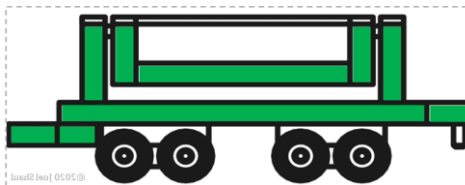
אתה יכול להחליף לנושא חדש אם שני האנשים רוצים את הנושא החדש.



דוגמאות איך לסדר את תמונות הרכבת




"האם המגלשה היחידה עדיין שבורה?"
 "לא, ראיתי הבוקר מישהו שמתקן אותה."



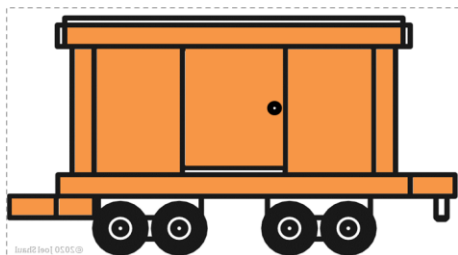
"אני מקווה שיש לנו הפסקה היום.
 כן, גם אני. אני רוצה לנסות את המגלשה החדשה."



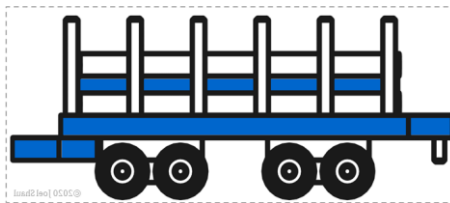
"מה שלומר?"
 "טוב. ואתה?"




"שלום"
 "היי"



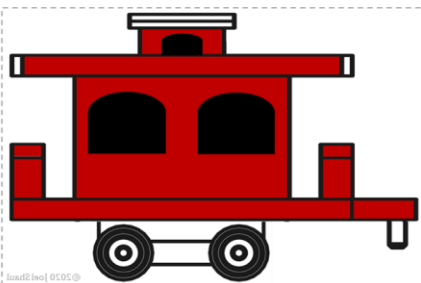
"אב הבית הקודם גם היה נחמד.
 לאן הוא עבר?"
 "הוא עבר לתיכון."



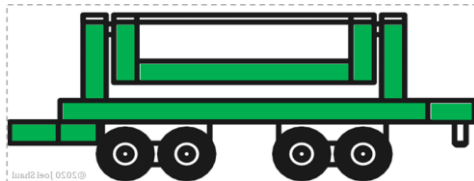
"מישהו אמר שא הבית החדש נחמד."
 "אני ממש מקווה."




"האיש שתיקן את הנדנדה היה האב בית החדש?"
 "כן, השם שלו הוא אדון כהן."



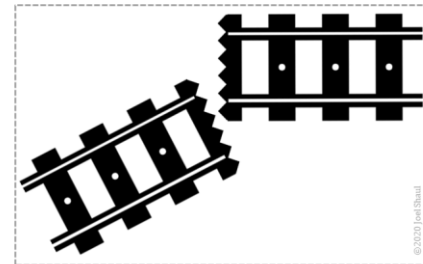
"היא קוראת לנו עכשיו. נראה בהפסקה."
 "אוקי. להתראות."



"אבל אני לא יודע איך לומר את השם שלה נכון."
 "גברת מרמורק. אבל היא אצרה שאפשר לקרוא לה 'גברת מ'."



"אה...אתה חושב שתהיה לנו שוב ממלאת מקום מחר?"
 "מקווה. היא מרשה לנו לשחק הרבה."



"רב הפטריות הן רעילות. אל תאכל מהם אף פעם."
 "מה???"

דרכים לשימוש בתמונות הרכבת

השתמשתי שנים רבות בערכות דומות של תמונות רכבות עם אנשים צעירים עם אוטיזם, החל מגיל 7 ועד גיל 18. הנה כמה דרכים שאפשר להשתמש בהם.

ניתן להשתמש באופן נפרד בתמונות המסוט כרמז חזותי כשמישהו "יורד מהפסים".

4

אתה מסדר את הכרטיסים בעוד אתה והילד מדברים.

1

פעילות זו עובדת הכי טוב כשילדים יש הרבה רעיונות לשיחה. הנה כמה כרטיסי תמונות שאתם יכולים להדפיס:

5

הילד מסדר את הכרטיסים בעוד אתה והילד מדברים.

2

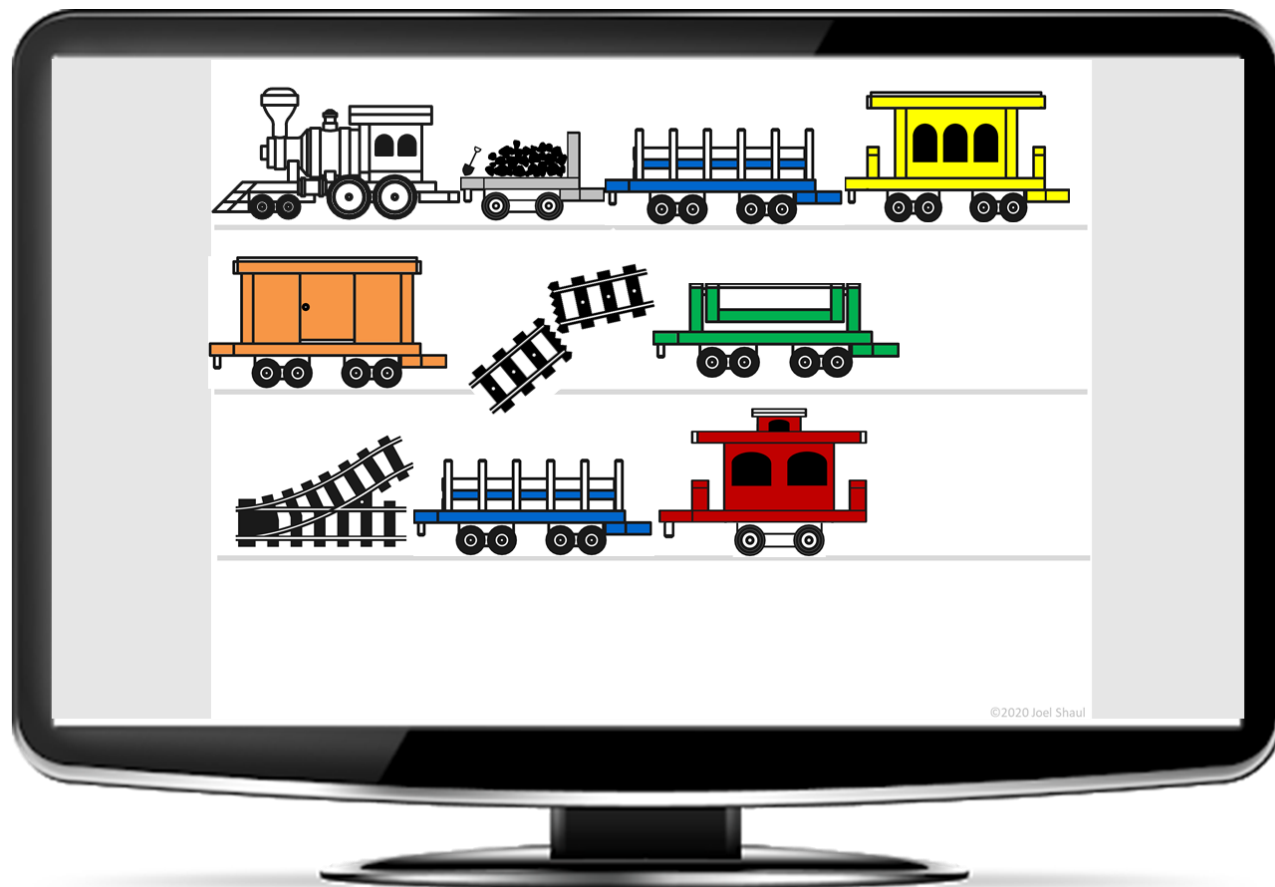
<https://autismteachingstrategies.com/wp-content/uploads/2025/01/Green-Zone-Conversation-Cards-Hebrew-Translation.pdf>

הילד מסדר את הכרטיסים כשהוא מקשיב לשני אנשים אחרים מדברים.

3

קיימת גם גרסת
טלתרפיה חינוכית.

גרסת הטלתרפיה
שימושים לטיפול
פרטני בקליניקה או
בכיתה אם אתם
לא רוצים להדפיס
את תמונות
הרכבת.



להורדה:



<https://autismteachingstrategies.com/uncategorized/train-conversation-activity-with-moveable-train-pictures-for-teletherapy/>

, *The Conversation Train* (הספר *הספר* *The Conversation Train* (Jessica Kingsley Publishers, 2014),
שמשלים את הערכה החינמית הזו.

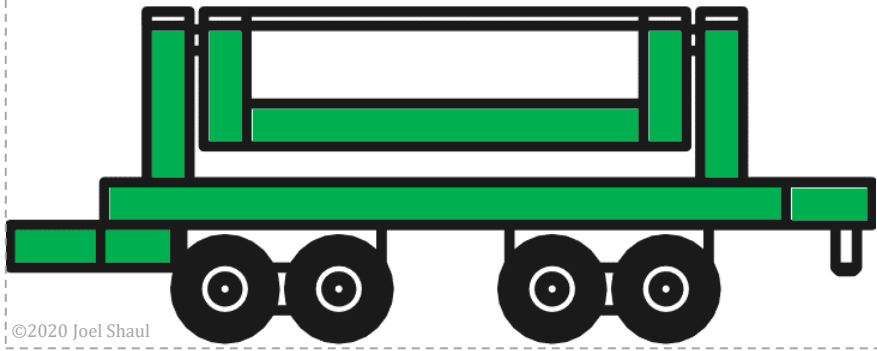


איחולים לכם ולעבודה שלכם.
יואל שאול

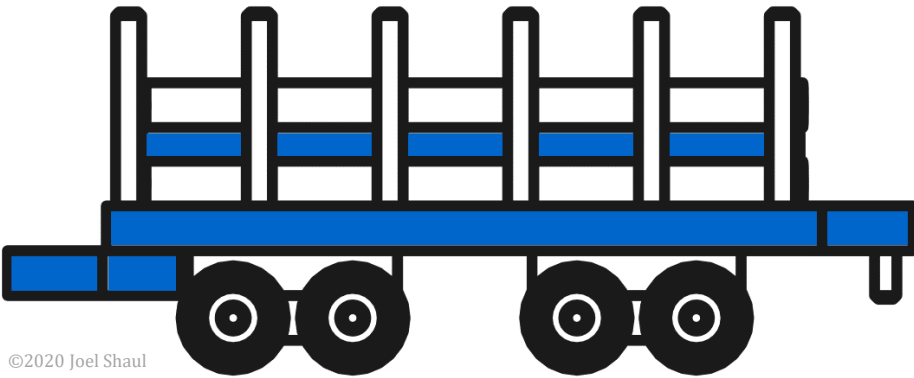
הדפיסו עותק 1 של עמוד זה.
השתמשו בבריסטול או ניילון.





הדפס 4 עותקים של עמוד זה.




©2020 Joel Shaul



©2020 Joel Shaul

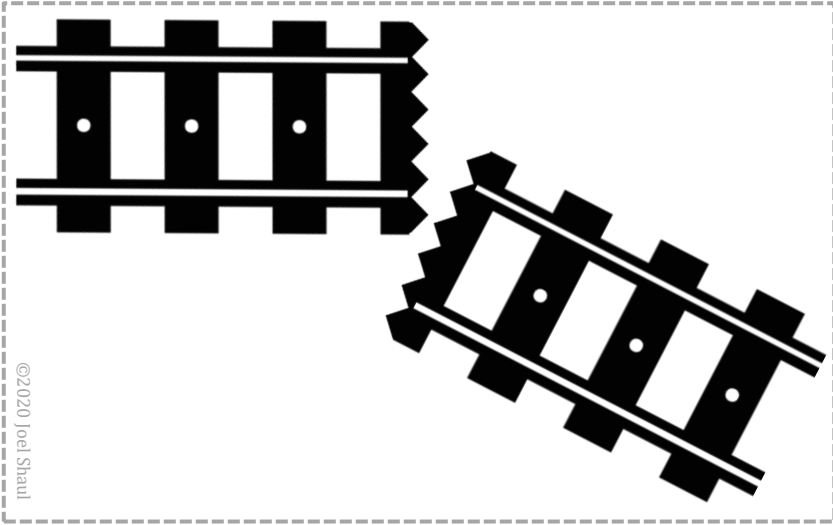


©2020 Joel Shaul




©2020 Joel Shaul

הדפס 4 עותקים של עמוד זה.



©2020 Joel Shaul



©2020 Joel Shaul