

איך מכינים קווה קווה 'התחלת שיחה':



גזרו את ארבעת הצדדים בהיקף של הקווה קווה.

קפלו אותם. באתר הזה תוכלו למצוא תרשים של הקיפול (באנגלית). התחילו לקפל כשהצד המודפס פונה כלפי מטה.

איך לשחק?

בניגוד לקווה קווה רגיל, המשחק פה לא משמש כמגיד עתידות. המשחק כאן נועד לעזור לילדים, בעבודה בזוגות, לתרגל מיומנות של שאלה ותגובה לשאלות פשוטות.



הצעה למבנה המשחק:

1. ילד ראשון אומר, "תאמר לי את אותיות השם שלך". עבור כל אות הילד שמחזיק את הקווה קווה מזיז אותו קדימה ואחורה עד האות האחרונה שהילד השני אומר.
2. הילד הראשון מראה לילד הראשון את שתי האפשרויות שמופיעות במשולשים הפנימיים. הילד הראשון אומר: "תבחר איזה מהם אתה רוצה- איזה...אהובים עליך? או איפה אתה? הילד השני בוחר, "איזה...אהובים עליך?"
3. הילד הראשון מרים את הקיפולים הפנימיים, איפה שיש 4 אפשרויות. הוא מבקש: "תבחר א, ב, ג, או ד". הילד השני בוחר את ד. הילד הראשון שואל אותו: "איזה ספרים אהובים עליך?"

אני מקווה שתמצאו את החומרים הללו שימושיים בעבודה

יואל שאול, עובד סוציאלי קליני

תרגום לעברית ד"ר איילת בן-ששון





הוראות כיצד לקפל אותם.



הוראות כיצד להשתמש בהם.



תרגומים נוספים לעברית.



<p>איפה... ולמה אתה... אתה</p>	<p>מה אתה עושה... בסוף שבוע? שבת ישיבה</p>	<p>מה אתה עושה... בסוף שבוע? שבת ישיבה</p>	<p>מה אתה עושה... למה אתה עושה...</p>
<p>איפה... ולמה אתה... אתה</p>	<p>מה אתה עושה... בסוף שבוע? שבת ישיבה</p>	<p>מה אתה עושה... בסוף שבוע? שבת ישיבה</p>	<p>מה אתה עושה... בסוף שבוע? שבת ישיבה</p>
<p>מה אתה עושה... בסוף שבוע? שבת ישיבה</p>	<p>מה אתה עושה... בסוף שבוע? שבת ישיבה</p>	<p>מה אתה עושה... בסוף שבוע? שבת ישיבה</p>	<p>מה אתה עושה... בסוף שבוע? שבת ישיבה</p>
<p>מה אתה עושה... בסוף שבוע? שבת ישיבה</p>	<p>מה אתה עושה... בסוף שבוע? שבת ישיבה</p>	<p>מה אתה עושה... בסוף שבוע? שבת ישיבה</p>	<p>מה אתה עושה... בסוף שבוע? שבת ישיבה</p>

Two paper fortune tellers for asking simple questions



To make them:

Cut out all four sides of the perimeter of the Fortune Teller.

Fold them. Elsewhere on the website you will find illustrated folding directions. Start folding with the printed side facing down.

Ways to use them:

Unlike traditional paper fortune tellers, these are not used for pretend fortune telling. These are for helping children, working in pairs, to work on the skills of asking, and responding to, simple questions.


Suggested game format:

1. Child number one says, "Spell your name." For each letter, the child holding the Fortune Teller manipulates the device back and forth.
2. Child number two is then shown the two options appearing on the inner triangles. Child one says, "Pick which one you want- What is your favorite or Where do you..." Child two picks, "What is your favorite."
3. Child one opens up the innermost flaps, where four options appear. He asks, "Pick A, B, C or D." Child two picks C. Child one asks, "What is your favorite food?"

I hope you find these things useful. There are lots more of them on the website.



Cut out all four sides around the outside before you start folding.



Begin folding with the printed portion facing downward.

<p>Where do you...?</p> <p>autismteachingstrategies.com</p> <p>©2014 Joel Shaul</p>	<p>What do you do...?</p> <p>...after school?</p> <p>A B C D</p>	<p>What do you do...?</p> <p>...on weekends?</p> <p>SATURDAY! SUNDAY!</p> <p>A B C D</p>	<p>What do you do...?</p>
<p>Where do you...?</p> <p>...go to school?</p> <p>A B C D</p>	<p>...live? ...for fun?</p> <p>A B C D</p>	<p>...on holidays? ...video game?</p> <p>A B C D</p>	<p>What is your favorite...?</p> <p>...thing to read?</p> <p>A B C D</p>
<p>Where do you...?</p> <p>...go in the summer?</p> <p>A B C D</p>	<p>name a FOOD PLACE you like?</p> <p>(Name a TEACHER you like)</p> <p>A B C D</p>	<p>Name a TEACHER you like?</p> <p>...food?</p> <p>A B C D</p>	<p>What is your favorite...?</p> <p>...TV show?</p> <p>A B C D</p>
<p>Do you like...?</p>	<p>Do you like...?</p> <p>(Name a MUSIC GROUP you like)</p> <p>A B C D</p>	<p>Do you like...?</p> <p>(Name a WEBSITE you like)</p> <p>A B C D</p>	<p>What is your favorite...?</p>