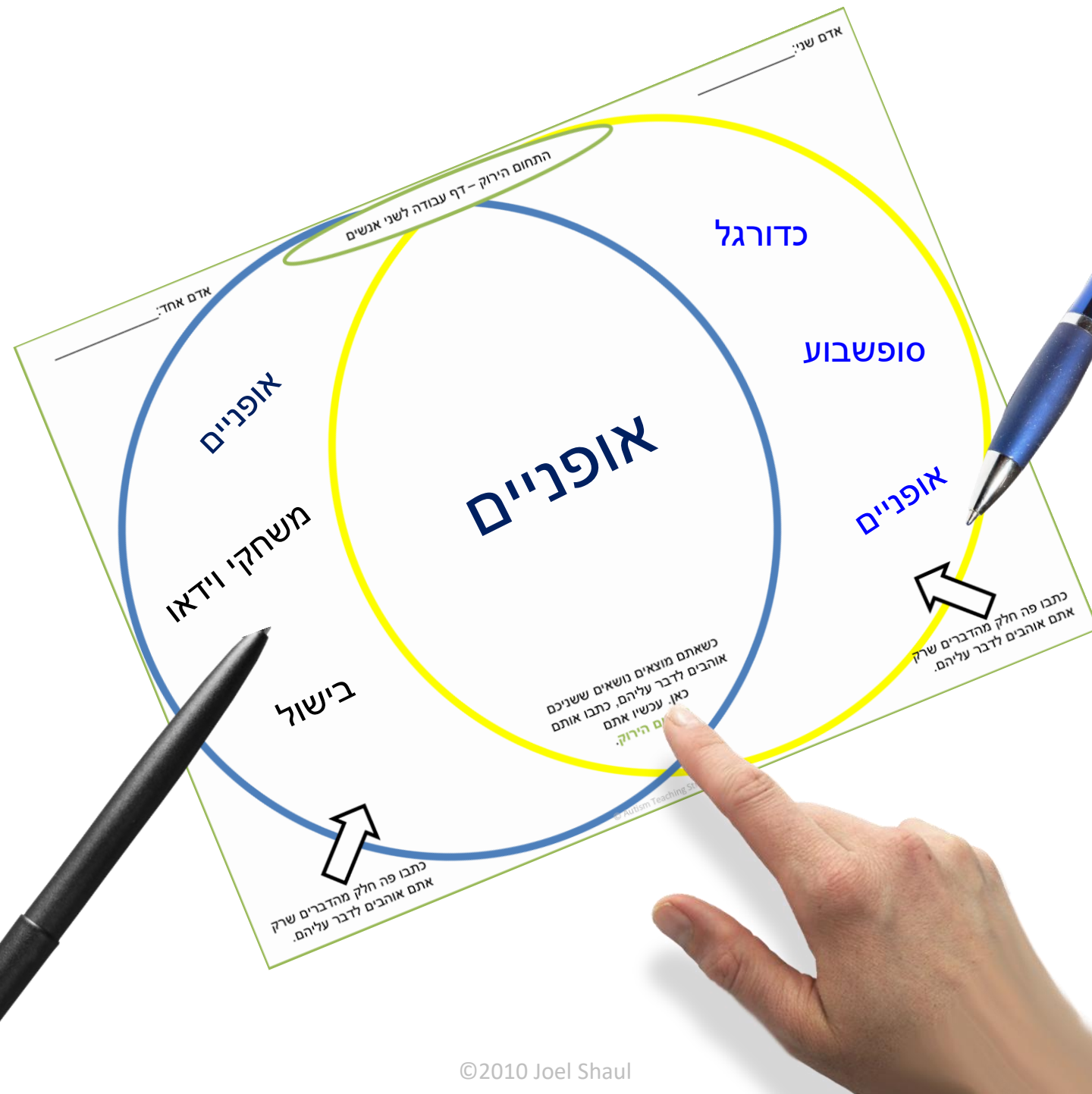


התחום הירוק – דף עבודה לשני אנשים

דף עבודה לזוג למלא ביחד לעזור להם למצוא נושא משותף לשיחה.

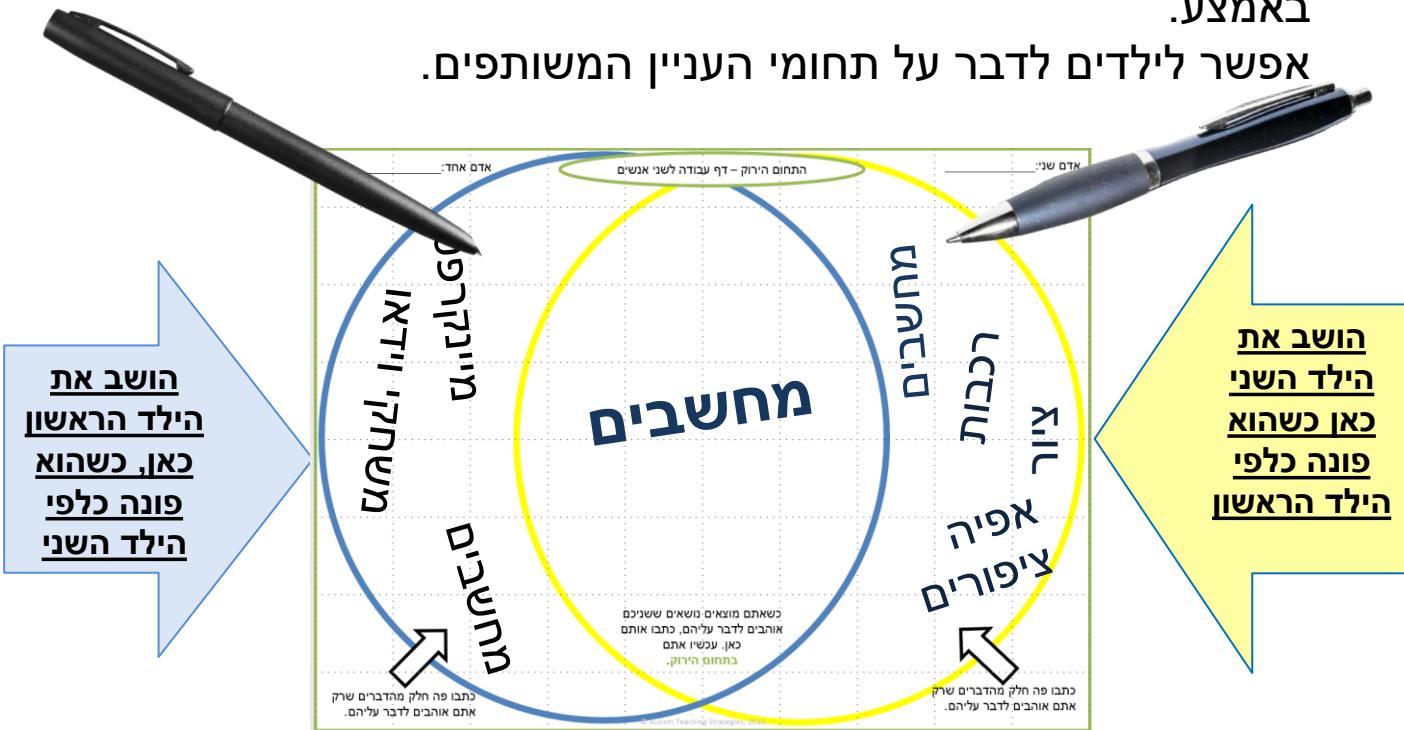
Joel Shaul, LCSW. Translated by Dr. Ayelet Ben-Sasson.




שהילדים ישבו ליד שולחן אחד מול השני, ולא אחד ליד השני.

שהילדים יעבדו במקביל ולא בתורות.
כשהתלמידים מוצאים תחומי עניין תואמים, הם רושמים אותם
באמצע.

אפשר לילדים לדבר על תחומי העניין המשותפים.



הדף הזה שימושי, השאירו אותו קרוב כדי לעזור לילדים להשתמש בשאלות, מחמאות והערות.



עמוד שאלה/מחמאה/הערה

השתמשו בו: כרפז חזיתי בתורם לצייר בתורם השווה במשחקי התפקידים

אנשים

מה ה... האהוב עליך

האם אתה אוהב...?

מה אתה חושב על...?

איך אתה...?

מחמאות

מה ה... האהוב עליך

אני אוהב את... שלך

אתה יודע הרבה על...?

תספר לי משהו על...?

תהיתי לגבי ה...?

אני רואה שאתה אוהב...?

אמרת משהו על...?

הערות

מה ה... האהוב עליך

אני אוהב את... שלך

אתה יודע הרבה על...?

תספר לי משהו על...?

תהיתי לגבי ה...?

אני רואה שאתה אוהב...?

אמרת משהו על...?

השתמשו בדפי התחום הירוק יחד עם החומרים האחרים של התחום הירוק

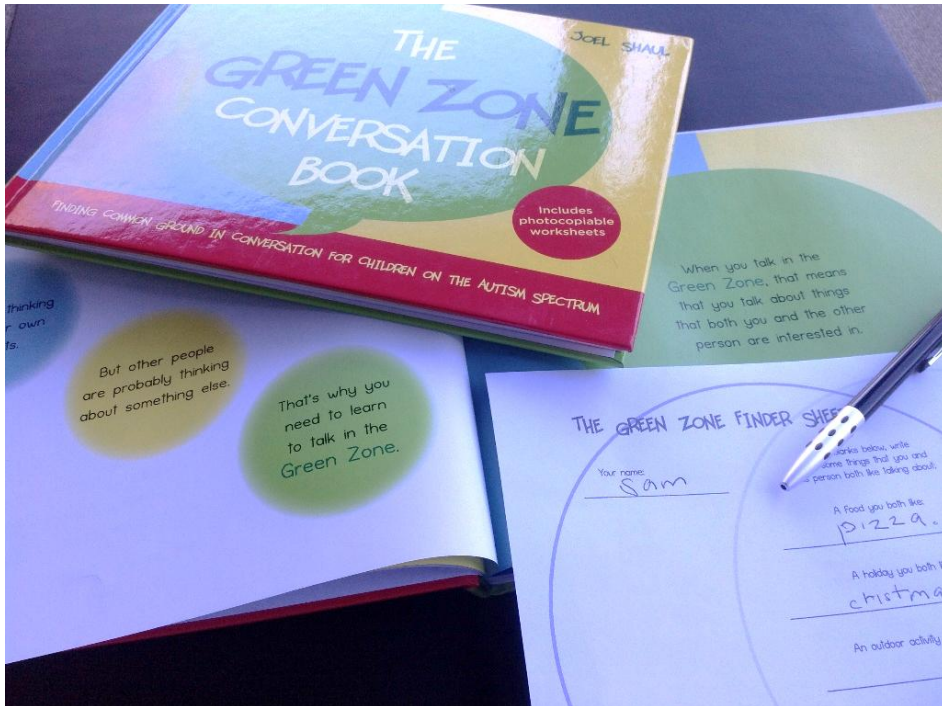


כרטיסי תמונות של התחום הירוק – שתי סדרות של כרטיסים תואמים לעזור לילדים למצוא את תחומי העניין המשותפים



משטח התחום הירוק – פרויקט עשה זאת העצמך – פרטים על איך להכין את המשטח:
<https://bit.ly/39MfH6k>

אם השיטות הללו מועילות לכם, בדקו את הספר שלי, ספר שיחה בתחום הירוק
(Jessica Kingsley Publishers, 2014) <https://amzn.to/38Gnmmm>




אדם שני: _____

אדם אחד: _____

התחום הירוק - דף עבודה לשני אנשים

כשאתם מוצאים נושאים ששניכם
אוהבים לדבר עליהם, כתבו אותם
כאן. עכשיו אתם
בתחום הירוק.



כתבו פה חלק מהדברים שרק
אתם אוהבים לדבר עליהם.



כתבו פה חלק מהדברים שרק
אתם אוהבים לדבר עליהם.

עמוד שאלה/מחמאה/הערה

תשתמשו בזה כרמז חזותי בהתאם לצורך בתרגול השיחה ובמשחקי התפקידים

שאלות

האם אתה אוהב...

מה ה... האהוב עליך

מה אתה חושב על...

איפה...

איך אתה...

מתי אתה...

מחמאות

מדהים

מגניב

אני אוהב את... שלך

אני אוהב איך שאתה...

אתה טוב ב...

אתה יודע הרבה על...

מעניין

הערות חבריות

תספר לי משהו על...

אני רואה שאתה אוהב...

תהיתי לגבי ה...

אמרת משהו על...