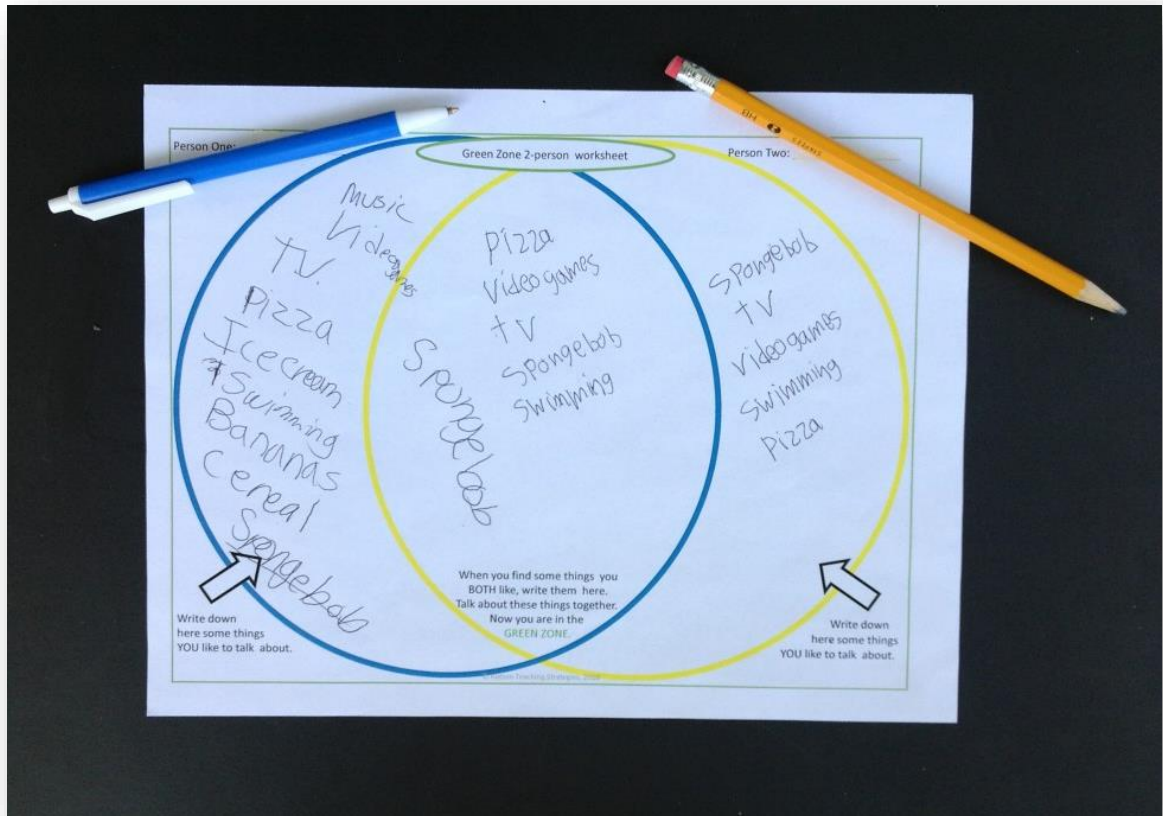


Zielona strefa- Arkusz do pracy w parach

Arkusz do pracy w parach „Zielona strefa” jest przydatnym narzędziem do poszukiwania wspólnego pola zainteresowań. Jedno z dzieci wypisuje swoje zainteresowania po jednej stronie arkusza, drugie po przeciwnej stronie. Porównując ze sobą obie strony planszy uczestnicy wyznaczają wspólne tematy do rozmów.



W czasie pracy nad arkuszem „Zielona strefa” warto mieć przed sobą również Karty obrazkowe „Zielona strefa”. Pomoże to dzieciom wymyślić więcej zainteresowań i umieścić je na arkuszu.

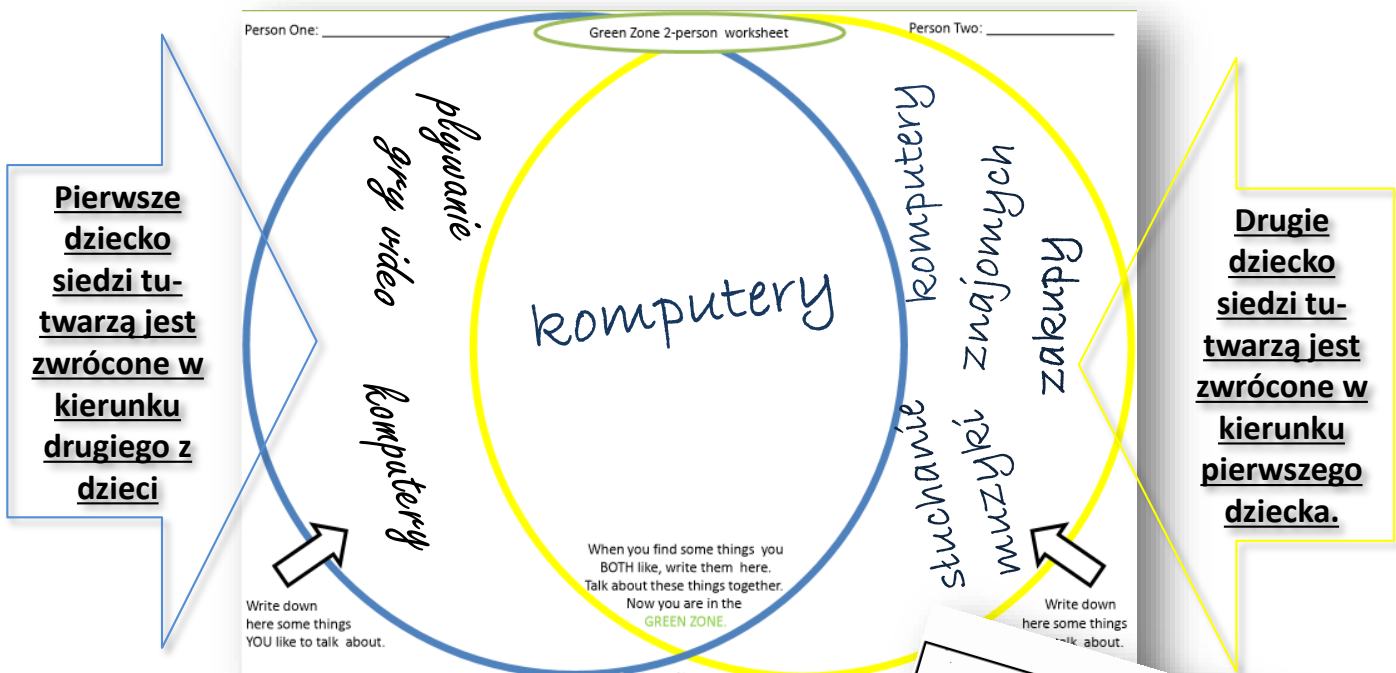
Karty obrazkowe „Zielona strefa” są dostępne w oddzielnym darmowym pliku do pobrania.



Dzieci powinny siedzieć po przeciwnych stronach stołu, zwrócone twarzami do siebie.

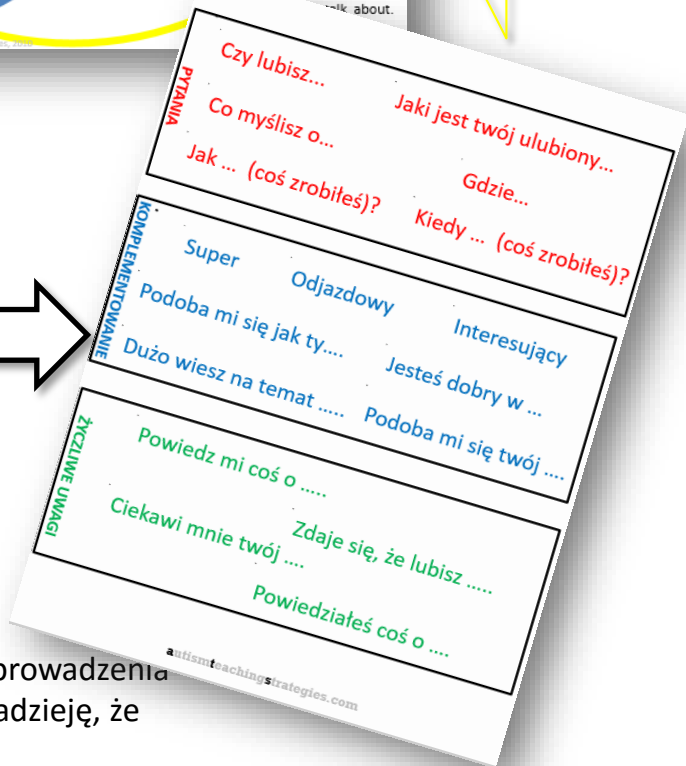
Dzieci powinny pracować nad arkuszem jednocześnie- a nie po kolei. Gdy znajdą łączące je zainteresowanie- zapisują je w środkowej części arkusza.

Następnie rozmawiają na temat wspólnych zainteresowań.



Przy wykonywaniu tego ćwiczenia warto położyć przed dziećmi ten arkusz.

Pomoże on dzieciom w doborze odpowiednich słów i zwrotów podczas prowadzenia rozmowy



Jest to jedno z najlepszych ćwiczeń, dotyczących prowadzenia rozmowy, dla dzieci, które potrafią pisać. Mam nadzieję, że praca z nim będzie dla Państwa przyjemnością.

By Joel Shaul, copyright 2010

Pierwsza osoba: _____

Druga osoba: _____

Zielona strefa- Arkusz do pracy w parach

Gdy znajdziecie rzeczy,
które oboje lubicie
- wpisujcie je tu
Następnie porozmawiajcie o nich.
Jesteście teraz
w „ZIELONEJ STREFIE”

Wpisz tu kilka rzeczy,
o których lubisz rozmawiać.

Wpisz tu kilka rzeczy,
o których lubisz rozmawiać.

PYTANIA

Czy lubisz...

Jaki jest twój ulubiony...

Co myślisz o...

Gdzie...

Jak ... (coś zrobiłeś)?

Kiedy ... (coś zrobiłeś)?

KOMPLEMENTOWANIE

Super

Odjazdowy

Interesujący

Podoba mi się jak ty....

Jesteś dobry w ...

Dużo wiesz na temat

Podoba mi się twój

ŻYCZLIWE UWAGI

Powiedz mi coś o

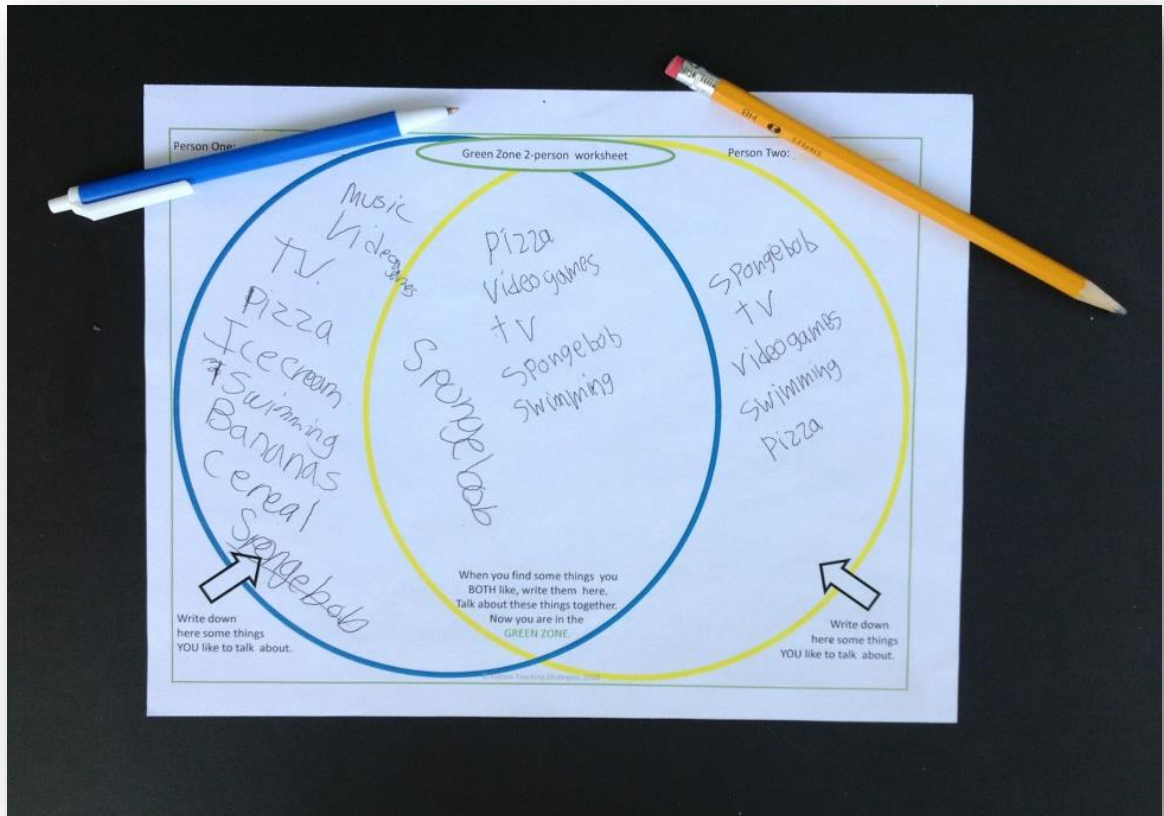
Zdaje się, że lubisz

Ciekawi mnie twój

Powiedziałeś coś o

Green Zone Two-Person Worksheet

The Green Zone Two-Person Worksheet is a valuable tool to help children to find out interests they have in common. By having one child write his interests on one side, while the other child writes down his own interests on the opposite side, they can find out what things they should talk about together.



It is useful to keep these Green Zone Picture Cards available for the children to look at while they are working on the Green Zone Two-Person worksheet. This can help the children get more ideas of things to write down on the worksheet.

These are available in a separate free download.



Have kids face each other across a table, rather than side by side.

Have them work simultaneously rather than taking turns.

When students find matching interests, they write this match in the middle.

Have the kids talk about their shared interests.

Person One: _____ Green Zone 2-person worksheet Person Two: _____

Write down here some things YOU like to talk about.


When you find some things you BOTH like, write them here. Talk about these things together. Now you are in the GREEN ZONE.

Write down here some things you like to talk about.

HAVE THE FIRST CHILD SIT OVER HERE, FACING TOWARDS THE SECOND CHILD

PLACE THE SECOND CHILD OVER HERE, FACING TOWARDS THE FIRST CHILD

This sheet is useful to keep nearby to help children with words to use for questions, compliments and comments.



PYTANIA

Czy lubisz... Jaki jest twój ulubiony...
Co myślisz o... Gdzie...
Jak ... (coś zrobiłeś)? Kiedy ... (coś zrobiłeś)?

KOMPLEMENTOWANIE

Super Odjazdowy Interesujący
Podoba mi się jak ty... Jesteś dobry w ...
Dużo wiesz na temat Podoba mi się twój ...

ZACHCZANE UMIAGI

Powiedz mi coś o
Ciekawi mnie twój Zdaje się, że lubisz
Powiedziałeś coś o

autismteachingsstrategies.com

For children who can write, this is one of the best conversation activities that I offer. I hope you enjoy using it.

Person One: _____

Person Two: _____

Green Zone 2-person worksheet

Write down
here some things
YOU like to talk about.

When you find some things you
BOTH like, write them here.
Talk about these things together.
Now you are in the
GREEN ZONE.

Write down
here some things
YOU like to talk about.